

**НАЦІОНАЛЬНИЙ УНІВЕРСИТЕТ ОБОРОНИ УКРАЇНИ
імені Івана Черняхівського**

**Науковий центр проблем запобігання корупції
у секторі безпеки та оборони**

ПАМ'ЯТКА ДЕКЛАРАНТАМ



**РЕКОМЕНДАЦІЇ СУБ'ЄКТАМ ДЕКЛАРУВАННЯ
ДО ЧЕРГОВОГО ЕТАПУ ЕЛЕКТРОННОГО ДЕКЛАРУВАННЯ
(Е-ДЕКЛАРУВАННЯ – 2019)**



ПЕРЕВІРИТИ ФУНКЦІОНУВАННЯ ЕЛЕКТРОННОЇ ПОШТИ

Перевірте адресу електронної поштової скриньки, яка вказана у Вашому персональному кабінеті Єдиного державного реєстру декларацій осіб, уповноважених на виконання функцій держави або місцевого самоврядування (далі – Реєстр).

Звертаємо Вашу увагу на те, що доступ до поштових серверів у домені RU заблоковано. Тому варто використовувати поштові скриньки, які не підпадають під зазначені обмеження (наприклад: ukr.net, i.ua, email.ua, gmail.com тощо).

Якщо Ваша електронна поштова скринька підпадає під обмеження, то для її зміни у персональному кабінеті Реєстру необхідно створити (або використовувати іншу) особисту поштову скриньку. Після цього слід авторизуватися в Реєстрі за адресою: <https://portal.nazk.gov.ua> за допомогою власного електронного цифрового підпису, перейти у вкладку «Мій профіль», натиснути кнопку «Змінити контактні дані», у полі «Новий E-mail» вказати нову поштову скриньку та натиснути кнопку «Змінити E-mail».

На нову поштову скриньку надійде лист «Зміна E-mail / ЄДИНИЙ ДЕРЖАВНИЙ РЕЄСТР ДЕКЛАРАЦІЙ». Для зміни E-mail перейдіть за посиланням у листі, повторно здійсніть вхід у Ваш персональний кабінет та перевірте вкладку «Мій профіль». У полі «E-mail» повинна бути зазначена вже змінена електронна поштова скринька.

Ця електронна поштова скринька використовуватиметься для направлення Вам повідомлень про збереження чернеток електронних документів, про подання електронних документів до Реєстру, про зміну електронного цифрового підпису в Реєстрі тощо.

Звертаємо увагу! Для зміни електронної поштової скриньки у Вашому персональному кабінеті Реєстру не потрібно отримувати новий ЕЦП.



ПЕРЕВІРИТИ ТЕРМІН ДІЇ ТА ПРАЦЕЗДАТНІСТЬ ЕЛЕКТРОННОГО ЦИФРОВОГО ПІДПИСУ

Для отримання інформації про термін дії Вашого електронного цифрового підпису (далі – ЕЦП) треба завантажити посилений сертифікат особистого ЕЦП з веб-сайту акредитованого центру сертифікації ключів (далі – АЦСК), в якому Ви отримали ЕЦП. Після цього натиснути на сертифікат подвійним кліком лівої кнопки миші та у вікні, яке відкрилось, переглянути термін дії сертифікату ЕЦП. **Звертаємо увагу! Необхідно переконатись, що на дату подання електронних документів до Реєстру сертифікат ЕЦП буде діючим.**

У разі, якщо термін дії сертифіката сплинув (має сплинути), Ви не зможете користуватись ЕЦП, у тому числі буде заблокована функція подання е-декларації до Реєстру.

Для отримання нового ЕЦП Вам необхідно звернутися до АЦСК. З переліком АЦСК Ви можете ознайомитись на сторінці <https://portal.nazk.gov.ua> у полі: «АЦСК». Слід врахувати, що видача ЕЦП не відноситься до компетенції НАЗК!

Після отримання нового ЕЦП Вам необхідно зайти на сторінку входу до Реєстру <https://portal.nazk.gov.ua> і скористатись посиланням: «Я загубив / змінив свій приватний ключ». У полі «Поточна електронна адреса» вказати електронну поштову скриньку, з якою Ви зареєстровані в Реєстрі, та натиснути кнопку «Вислати код для відновлення». На вказану поштову скриньку надійде лист «Зміна ЕЦП / ЄДИНИЙ ДЕРЖАВНИЙ РЕЄСТР ДЕКЛАРАЦІЙ». Для зміни ЕЦП необхідно перейти за посиланням у листі, після цього у полі АЦСК обрати акредитований центр сертифікації ключів, в якому Ви отримали новий ЕЦП, обрати файл нового ЕЦП, вказати пароль від нового ЕЦП та натиснути кнопку «Змінити ЕЦП». Після успішного виконання вказаних дій з'явиться повідомлення про розгляд Вашої заявки. Заявки на зміну ЕЦП розглядаються протягом 1 доби у робочий час. Ви можете здійснити спробу входу до Реєстру з новим ЕЦП через вказаний час та не очікувати листа з подальшими інструкціями.

Для перевірки працездатності ЕЦП Ви можете скористатись online-сервісом накладання ЕЦП на електронні документи за посиланням: <https://ca.informjust.ua/sign>. Результатом успішної перевірки буде повідомлення: «ПІДПИС НАКЛАДЕНО УСПІШНО, ЦІЛІСНІСТЬ ДАНИХ ПІДТВЕРДЖЕНО». Якщо при накладенні електронного цифрового підпису виникає помилка, слід звернутись до акредитованого центру сертифікації ключів, який Вам видав ЕЦП.

Зберігайте Ваш ключ ЕЦП, пароль від нього, а також адресу електронної поштової скриньки, з якою Ви зареєстровані у Реєстрі, та пароль від неї у захищеному місці.



ВИРІШЕННЯ ТЕХНІЧНИХ ПРОБЛЕМ

Якщо після реєстрації у Реєстрі на вказану поштову скриньку Ви не отримали лист підтвердження реєстрації і при повторному вході до Реєстру видається помилка: “Ви не підтвердили E-mail”, потрібно:

- перевірити папку “Спам” Вашої електронної поштової скриньки;
- у разі відсутності листа підтвердження, зачекайте деякий час автоматичної активації Вашого облікового запису;
- спробуйте увійти до системи за посиланням <https://portal.nazk.gov.ua/login>.

Автоматична активація облікових записів проводиться з 18:00 до 09:00.

УВАГА! Якщо не надійшов лист підтвердження, НЕ ПОТРІБНО отримувати новий ЕЦП. Це не допоможе вирішенню Вашого питання, а навпаки тільки ускладнить його.

Якщо після реєстрації у Реєстрі Ви не отримали лист підтвердження реєстрації і вже отримали новий ЕЦП, потрібно:

- написати електронний лист у службу технічної підтримки support@nazk.gov.ua з Вашої персональної поштової скриньки, яку Ви будете використовувати для роботи з Реєстром;
- у темі листа зазначити «не надходить лист підтвердження, ЕЦП змінено»;
- у самому листі зазначити Ваші прізвище, ім'я, по-батькові (ПІБ), ідентифікаційний номер облікової картки платника податків (ІПН) та правильну адресу персональної електронної поштової скриньки.

Після обробки Вашого листа Ви зможете скористатись функцією «Я загубив / змінив свій приватний ключ».

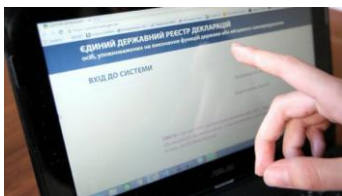
У разі успішного подання заявки на зміну ЕЦП Ви отримаєте таке повідомлення: **“Ваша заявка на зміну ЕЦП успішно прийнята. На час розгляду заявки Ви не зможете користуватись реєстром. Після перегляду Вашої заявки Ви отримаєте електронного листа з подальшими інструкціями”**.

Заявки на зміну ЕЦП обробляються у робочий час протягом двох діб. Ви можете здійснити спробу входу до Реєстру з Вашим новим ЕЦП через вказаний час, не очікуючи листа з подальшими інструкціями.

УВАГА! У разі виникнення проблем технічного характеру Ви можете звернутись до служби технічної підтримки за телефоном +38 (044) 200-06-94 або адресою електронної пошти support@nazk.gov.ua, при цьому:

- направляйте електронний лист з Вашої персональної електронної поштової скриньки, яка зазначена при реєстрації;
- у темі листа зазначайте суть Вашого питання;
- у листі необхідно зазначити Ваші ПІБ, ІПН та викласти суть питання, за необхідності до листа додати скріншоти (зображення екрана) з Вашою помилкою.

З одного технічного питання направляйте тільки ОДИН лист до служби технічної підтримки. Направляючи кілька листів Ви тільки створюєте додаткові складнощі у роботі служби технічної підтримки і тим самим затримуєте отримання відповіді на Ваші питання. У зв'язку з великою кількістю листів Ваш запит може оброблятися протягом 3-х діб.



ПОЧАТОК РОБОТИ З РЕЄСТРОМ

Для коректної роботи з Реєстром слід дотримуватися такого алгоритму дій:

- необхідно перейти на сторінку входу до Реєстру за посиланням: <https://portal.nazk.gov.ua/login>;
- правильно обрати зі списку АЦСК, який Вам видав ЕЦП, обрати файл ключа та ввести пароль особистого ключа ЕЦП, натиснути “Увійти”;

- при реєстрації **обов'язково слід перевірити правильність Ваших даних**, а саме П.І.Б. (має бути українською) та ППН. У разі виявлення розбіжностей необхідно припинити реєстрацію та звернутись до АЦСК, який Вам видав ЕЦП (отримати новий ключ з правильними даними) та здійснити реєстрацію з новим ключем;
- при реєстрації **правильно вкажіть адресу персональної електронної поштової скриньки** (на цю адресу буде направлено лист підтвердження реєстрації) та **Ваш номер телефону** (у Реєстрі використовується адреса електронної пошти, яку Ви вказуєте при реєстрації і яка не залежить від адреси, вказаної Вами при отриманні ЕЦП);
- для завершення реєстрації необхідно увійти до Вашої поштової скриньки (вказаної при реєстрації), відкрити електронний лист **«Підтвердження реєстрації у ЄДРД»** та перейти за посиланням. Якщо у вхідній пошті немає листа підтвердження реєстрації перевірте папку «Спам»;
- **якщо при спробі входу до Реєстру система видає помилку** при зчитуванні ключа або іншу помилку, пов'язану з використанням ЕЦП, Ви маєте можливість перевірити Ваш електронний цифровий підпис за допомогою online-сервісу шляхом накладання ЕЦП на електронні документи за посиланням <https://ca.informjust.ua/sign>.

Результатом успішної перевірки буде повідомлення: «ПІДПИС НАКЛАДЕНО УСПІШНО, ЦІЛІСНІСТЬ ДАНИХ ПІДТВЕРДЖЕНО».


Якщо Ви вже зареєстровані в Реєстрі, але змінили електронний ключ, Вам необхідно зайти на сторінку входу до Реєстру <https://portal.nazk.gov.ua/login> і скористатись посиланням: «Я загубив / змінив свій приватний ключ».



ЗАПОВНЕННЯ Е-ДЕКЛАРАЦІЇ

При заповненні е-декларації (повідомлення про суттєві зміни у майновому стані, повідомлення про відкриття валютного рахунку в банку-нерезиденті) слід дотримуватися таких основних правил:

- після створення нового документа послідовно заповнюйте відповідні розділи;
- для коректного збереження внесеної інформації та переходу до наступного розділу використовуйте відповідну кнопку у кінці кожного розділу;
- у Реєстрі можна здійснити збереження чернетки документа та продовжити роботу пізніше;
- для збереження внесеної персональної інформації Вам потрібно працювати з документами на одному і тому ж комп'ютері в одному інтернет-браузері (рекомендується Google Chrome);
- якщо при заповненні окремих розділів постійно виникають помилки, спробуйте видалити дані цього кроку за допомогою кнопки у верхньому правому куті розділу та заповніть цей розділ знову.

УВАГА!**Додаткові джерела для отримання інформації з питань е-декларування**

Детальну інформацію та рекомендації Ви можете отримати на веб-сайті НАЗК

Рекомендації суб'єктам декларування до чергового етапу е-декларування – <https://nazk.gov.ua/rekomendaciyi-do-chergovogo-etapu-elektronnogo-deklaruvannya>

Загальні рекомендації при роботі з Реєстром – <https://nazk.gov.ua/rekomendaciyi-pry-roboti-z-yedynym-derzhavnym-reyestrom-deklaraciy>

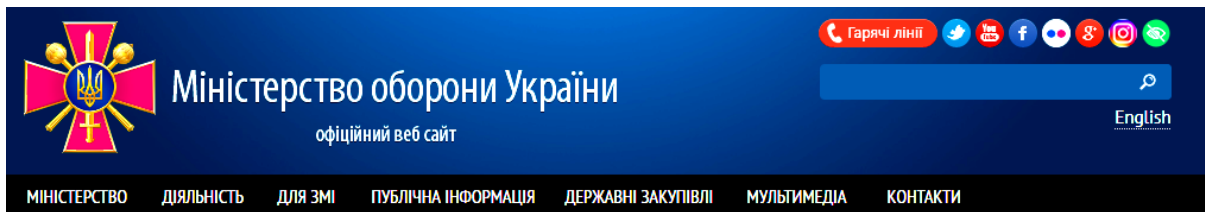
Поширенні запитання при роботі з Реєстром – <https://nazk.gov.ua/poшыrenni-zapytannya-pry-roboti-z-yedro>

Найчастіші запитання щодо е-декларування – <https://nazk.gov.ua/naychastishi-zapytannya>

Навчальне відео із заповнення декларацій – <https://nazk.gov.ua/video-0>

Нормативні акти НАЗК з питань е-декларування – <https://nazk.gov.ua/zakonodavstvo-0>

На веб-сайті Міністерства оборони України у розділі «Запобігання проявам корупції» (<http://www.mil.gov.ua/diyalnist/zapobigannya-proyavam-korupczii/>) розміщено відповідні матеріали

**Запобігання проявам корупції**

- Інформація щодо виконання Плану здійснення антикорупційних заходів в Міністерстві оборони України та Збройних Силах України, розробленого в рамках Урядово-громадської ініціативи «Разом проти корупції», затверджених розпорядженням Кабінету Міністрів України від 5 жовтня 2016 р. № 803-р (*станом на 05.07.2018*)
- Наказ Міністерства оборони України № 190 від 27.04.2018 «Про затвердження Антикорупційної програми Міністерства оборони України на 2018 – 2020 роки»
- Інформація Міністерства оборони України про ключові антикорупційні інформаційні ініціативи
- Інформація про результати проведення в МОУ заходів щодо запобігання корупції протягом 2017 року відповідно до розпорядження КМУ від 05.10.2016 № 803-р «Деякі питання запобігання корупції в міністерствах, інших центральних органах виконавчої влади»
- Кодекс доброчесної поведінки та професійної етики військових посадових осіб, державних службовців та інших осіб, уповноважених на виконання функцій держави, в Міністерстві оборони України та Збройних Силах України
- Науковим центром проблем запобігання корупції у секторі безпеки та оборони НУОУ підготовлено Практичний порадник декларантам
- Методичні рекомендації щодо перевірки факту подання суб'єктами декларування Міноборони та ЗСУ декларацій відповідно до Закону України «Про запобігання корупції» та повідомлення Національного агентства з питань запобігання корупції про випадки неподання чи несвоєчасного подання таких декларацій
- Організаційно-методичні вказівки з питань реалізації державної антикорупційної політики в діяльності Міністерства оборони України та Збройних Сил України в 2018 році
- Інформація про результати виконання в МОУ заходів Державної програми щодо реалізації засад державної антикорупційної політики в Україні на 2015 – 2017 роки в МОУ в 2017 році

Рекомендації до чергового етапу електронного декларування

Контакти

Інформаційно довідкові матеріали про результати проведення в МОУ заходів щодо запобігання та виявлення корупції за 11 місяців 2016 року

Звіти

Завдання і заходи з виконання Антикорупційної програми Міністерства оборони України на 2015–2017 роки

План заходів МО України та ЗС України щодо мінімізації можливості виникнення конфлікту інтересів осіб, уповноважених на виконання функцій держави, та врегулювання конфлікту інтересів у разі його виникнення

Методичні рекомендації щодо запобігання та врегулювання конфлікту інтересів осіб, уповноважених на виконання функцій держави

На веб-сторінці Наукового центру проблем запобігання корупції у секторі безпеки та оборони Національного університету оборони України імені Івана Черняхівського розміщено «Практичний поради́ник декларантам. Електронна система декларування – 2018» та «Пам'ятка декларантам. Рекомендації суб'єктам декларування до чергового етапу електронного декларування (Е-декларування – 2019)».

Матеріали доступні для скачування у форматі PDF через веб-сайт НУОУ <http://bitec.nuou.org.ua/>

The image shows a sequence of browser screenshots illustrating the navigation process. The top screenshot shows the main page of the National University of Defense of Ukraine, with a large arrow pointing to the 'bitec.nuou.org.ua' website. The middle screenshot shows the website's navigation menu, with the 'ГОЛОВНА' (Home) button highlighted. The bottom screenshot shows the landing page for the 'ЕЛЕКТРОННА СИСТЕМА ДЕКЛАРУВАННЯ' (Electronic Declaration System), featuring the title 'Практичний поради́ник декларантам' (Practical guide for declarants) and the year 'Київ-2018'. A mouse cursor is shown clicking on the title. To the right of the landing page, there is a disclaimer in Ukrainian: 'Посібник підготовлено Науковим центром проблем запобігання корупції у секторі безпеки та оборони Національного університету оборони України імені Івана Черняхівського. Посібник має рекомендаційний характер та не є нормативно-правовим актом. Посібник у форматі PDF розміщено на веб-сторінці Наукового центру за адресою доступу: <http://bitec.nuou.org.ua/ruibic>. У посібнику використано матеріали, надані експертами Програми розвитку ООН в Україні та інформація Національного агентства з питань запобігання корупції.'

Для отримання практичної та методичної допомоги з питань е-декларування Ви можете звернутися особисто в робочий час до Наукового центру проблем запобігання корупції у секторі безпеки та оборони – навчальний корпус № 3, тел. 21-523; (044) 271-08-57, 271-08-43.